

Program ZDROWIE II

zakres pakietu medycznego

Szanowni Państwo,

Grupa LUX MED jest jedną z największych w Polsce sieci placówek prywatnej opieki medycznej, oferującą kompleksową opiekę ambulatoryjną i diagnostyczną dla osób indywidualnych i ich rodzin. Nasze działania mają na celu zapewnienie Pacjentom dostępu do wysokiej jakości usług medycznych we własnych centrach medycznych.

W ramach abonamentu gwarantujemy wykonanie określonych w umowie usług medycznych, których szczegółowy zakres znajduje Państwo w niniejszym Przewodniku.

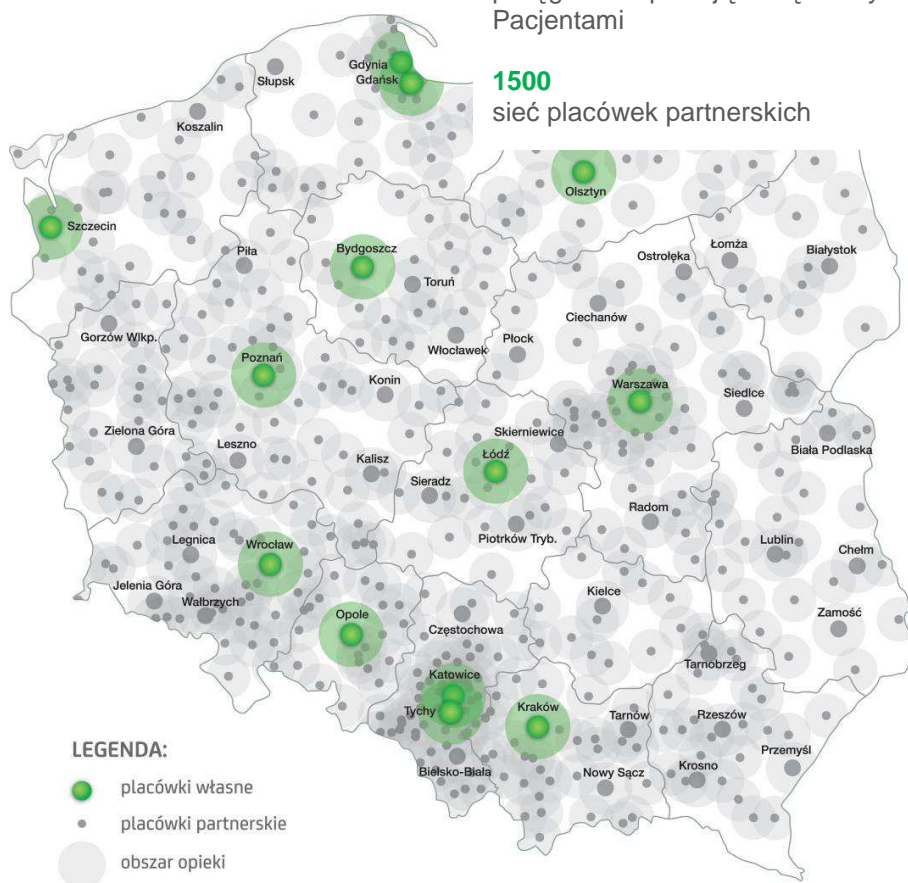
Stając się Pacjentem LUX MED Sp. z o.o. otrzymują **Kartę Pacjenta**, która zawiera indywidualny, unikalny numer Pacjenta i stanowi potwierdzenie uprawnień do korzystania ze świadczeń medycznych. Kartę należy okazywać w recepcji, łącznie z dowodem tożsamości, przy każdej wizycie.

Otaczamy opieką w całej Polsce

Nasze centra mieszczą się w dogodnych lokalizacjach, można do nich łatwo dotrzeć własnym środkiem lokomocji i komunikacją miejską. Placówki Grupy są funkcjonalne, przestronne, wygodne, wyposażone w udogodnienia dla osób niepełnosprawnych i miejsca parkingowe. Na przygotowanych przez nas rozwiązaniach zyskują Klienci mający siedziby w centrach największych miast, jak również firmy posiadające oddziały w różnych częściach kraju. Współpracujemy z **1500** placówkami partnerskimi w Polsce.

Fakty mają znaczenie

- 1** lider na rynku prywatnej opieki medycznej
- 20** lata doświadczenia na rynku usług medycznych
- 40** specjalizacje naszych lekarzy
- 72** własne centra medyczne w całym kraju
- 1100** pielęgniarki opiekujące się naszymi Pacjentami
- 1500** sieć placówek partnerskich



Oferta produktowa

| ZAKRES PAKIETU | ZDROWIE II |
|---|------------|
| Dostęp do placówek medycznych marki Medycyna Rodzinna | ✓ |
| Dostęp do placówek medycznych marki LUX MED | ✓ |
| Dostęp do ogólnopolskiej sieci partnerów medycznych | ✓ |
| PORTAL PACJENTA | ✓ |
| 24h Ogólnopolska rezerwacja terminów wizyt i badań (tel. 22 33 22 888) | ✓ |
| SMS-owe przypomnienie o umówionych wizytach w placówkach własnych Grupy LUX MED (z opcją odwołania wizyty) | ✓ |
| 24h Telefoniczna Informacja Medyczna | ✓ |
| Kompleksowe konsultacje specjalistyczne | ✓ |
| Konsultacje: psychiatry, psychologa | ✓ |
| Konsultacje profesorskie ze skierowaniem | ✓ |
| Konsultacyjne zabiegi ambulatoryjne | ✓ |
| Szczepienia przeciwko grypie/anatoksyna p/tężcowa | ✓ |
| Podstawowa profilaktyka bez skierowania | ✓ |
| Prowadzenie ciąży | ✓ |
| Kompleksowe badania diagnostyczne | ✓ |
| Bezpłatne środki kontrastowe do badań TK, MR oraz Urografii | ✓ |
| Skórne testy alergiczne | ✓ |
| Rehabilitacja | 20% |
| Przeгляд stomatologiczny raz w roku | ✓ |
| Rabat na świadczenia medyczne znajdujące się poza pakietem, a oferowane przez placówki własne Grupy LUX MED | 10% |
| Rabat na procedury medyczne oferowane w szpitalu LUX MED | 10% |
| Program partnerski „ZDROWIE, PIEKNO, HARMONIA” | ✓ |

Oferta cenowa

| | TYP INDYWIDUALNY | TYP RODZINNY |
|------------|------------------|--|
| | | <i>(współmałżonek/partner oraz wszystkie dzieci do ukończenia 25rż) – dopłata do typu indywidualnego</i> |
| ZDROWIE II | 75 zł | 155 zł |

Zasady przystąpienia do indywidualnego produktu „Zdrowie II”

Produkt skierowany jest do osób które nie ukończyły 70 roku życia oraz dzieci pozostające na utrzymaniu do 26 roku życia.

- Opłaty dokonywane są poprzez system płatności internetowej przelewem i wynoszą:
 - 75 PLN (za miesiąc) za osobę,
 - 155 PLN (za miesiąc) za Pakiet Rodzinny (współmałżonek / partner oraz wszystkie dzieci) dopłata do pakietu indywidualnego
- Minimalny okres na jaki można wykupić abonament to 12 miesięcy. W tym celu należy wypełnić deklarację przystąpienia do programu. Wypełnioną deklarację przystąpienia składamy u opiekuna do 20 każdego miesiąca, aby być objętym opieką medyczną od 1 kolejnego miesiąca.
- Wpłaty należy dokonać do 5 dnia każdego miesiąca na konto wskazane w druku zgłoszeniowym.
- Brak opłaty równoznaczny jest z wystąpieniem z programu. Kolejna możliwość wykupienia abonamentu mija po okresie 12 miesięcy.
- Jeśli na 30 dni przed upływem 12 miesięcznego okresu nie wystąpimy z programu uczestnictwo zostaje przedłużona na okres kolejnych 12 miesięcy.

Ogólnopolska rezerwacja terminów wizyt i badań

Każdy Pacjent może ustalić termin wizyty w dowolnej placówce Grupy LUX MED oraz uzyskać niezbędne informacje pod numerem całodobowej ogólnopolskiej infolinii, Wcześniejsze rezerwacja umożliwia Pacjentom skorzystanie z usługi w najbardziej dogodnym dla nich terminie. Badania laboratoryjne wykonywane są bez konieczności wcześniejszych zapisów.

W celu zarezerwowania terminu prosimy dzwonić pod numer **całodobowej ogólnopolskiej rezerwacji terminów wizyt i badań**.

Termin wizyty lub badania w Centrach Medycznych Grupy LUX MED można zarezerwować na kilka sposobów - za pośrednictwem:

- infolinii **22 33 22 888**;
- komunikatora **e-center**, który znajduje się na stronie www.luxmed.pl;
- po zalogowaniu się na stronach www do panelu **e-rezerwacja**; Dostęp do systemu rezerwacji można aktywować samodzielnie poprzez stronę www.luxmed.pl;
- ogólnopolskiej rezerwacji terminów wizyt i badań **Medycyny Pracy** (tel. 22 33 81 666) która jest do dyspozycji Pacjentów od poniedziałku do piątku w godz. Od 7.00 do 19.00;



- **HOTLINE** (numer alarmowy w nagłych przypadkach): 22 196 70

W razie konieczności odwołania wizyty bardzo prosimy o kontakt z infolinią lub wysłanie sms zwrotnego z tekstem „odwołaj” w odpowiedzi na sms z potwierdzeniem wizyty. Taka informacja ułatwi korzystanie z usług innym Pacjentom.

Termin wizyty w placówkach partnerskich można rezerwować:

- **telefonicznie** - dzwoniąc bezpośrednio do placówki partnerskiej, w której chcemy zarezerwować wizytę;
- **osobiście** - podczas wizyty w placówce partnerskiej. Aktualna lista przychodni partnerskich jest dostępna na stronach www.

Kompleksowe konsultacje specjalistów

W ramach abonamentu, Pacjent ma nielimitowany dostęp do konsultacji lekarzy specjalistów w sytuacjach chorobowych, zaostrzenia się chorób przewlekłych oraz pomocy w nagłych zachorowaniach. Konsultacje specjalistyczne obejmują: wywiad, poradę specjalisty wraz z czynnościami podstawowymi niezbędnymi do postawienia diagnozy, podjęcia właściwej decyzji terapeutycznej oraz monitorowania leczenia. Zleceniobiorca gwarantuje Pacjentom dostęp do lekarzy bez skierowania w zakresie niżej wymienionych specjalności:

- alergologii
- chirurgii ogólnej
- dermatologii
- diabetologii
- endokrynologii
- gastroenterologii
- ginekologii
- hematologii
- interny
- kardiologii
- laryngologii
- nefrologii
- neurologii
- okulistyki
- onkologii
- ortopedii
- pulmonologii
- reumatologii
- urologii
- lekarza dyżurnego (interna, medycyna rodzinna)
- lekarza dyżurnego - chirurgii ogólnej
- lekarza dyżurnego - ortopedii
- lekarza medycyny rodzinnej

W przypadku, gdy posiadaczem Karty jest dziecko (do 18rż) - wizyty bez skierowania dotyczą lekarzy przyjmujących dzieci w zakresie następujących specjalności:

- chirurgii
- neurologii
- okulistyki
- ortopedii
- pediatrii
- lekarza dyżurnego (pediatria, medycyna rodzinna)
- lekarza medycyny rodzinnej

Ponadto przez lekarza pediatrę prowadzona jest działalność profilaktyczna.

Konsultacje u lekarzy przyjmujących w placówkach Grupy w zakresie niżej wymienionych specjalności wymagają skierowania od lekarza LUX MED:

- anesteziologii
- angiologii
- audiologii
- chirurgii naczyniowej
- chirurgii onkologicznej
- chirurgii plastycznej
- chorób zakaźnych
- flebologii
- foniatrii
- geriatrici
- ginekologii onkologicznej
- hepatologii
- hipertensjologii
- immunologii
- neurochirurgii
- proktologii

W przypadku, gdy posiadaczem Karty jest dziecko (do 18rż) - wizyty ze skierowaniem (wystawionym przez lekarza w zakresie pediatrii lub lekarza medycyny rodzinnej) dotyczą lekarzy przyjmujących dzieci w placówkach Grupy w zakresie następujących specjalności:

- alergologii
- anesteziologii
- angiologii
- audiologii
- chirurgii naczyniowej
- chirurgii onkologicznej
- chirurgii plastycznej
- chorób zakaźnych
- dermatologii
- diabetologii
- endokrynologii
- flebologii
- foniatrii
- gastroenterologii
- ginekologii
- hematologii
- hepatologii
- hipertensjologii
- immunologii
- kardiologii
- laryngologii
- nefrologii
- neonatologii
- neurochirurgii
- onkologii
- proktologii
- pulmonologii
- reumatologii
- urologii

W przypadku braku w placówkach Grupy: lekarza w zakresie ww specjalności jak również lekarza w zakresie specjalności nieprzyjmujących w Grupie, ale dostępnych w Polsce, istnieje możliwość skierowania przez lekarza LUX MED Pacjenta na konsultację do lekarza w zakresie wymaganej specjalności.

Uwaga:

usługa Kompleksowe Konsultacje Specjalistów nie obejmuje tzw. konsultacji profesorskich oraz konsultacji z zakresu: stomatologii, rehabilitacji medycznej, psychiatrii oraz konsultacji u specjalistów innych specjalności medycznych, tj. np: dietetyk, logopeda, psycholog (w tym seksuolog).

Konsultacje psychologa i psychiatri

W ramach abonamentu Pacjent może korzystać z konsultacji specjalistycznych w zakresie:

- psychiatrii
- psychologii
- seksuologii
- andrologii

W przypadku, gdy posiadaczem Karty jest dziecko (do 18rż) w zakresie:

- psychiatrii
- psychologii
- seksuologii
- andrologii

Konsultacje specjalistyczne obejmują: wywiad, poradę specjalisty wraz z czynnościami podstawowymi niezbędnymi do postawienia diagnozy, podjęcia właściwej decyzji terapeutycznej oraz monitorowania leczenia. Konsultacje te są limitowane i obejmują 3 porady w roku u każdego z tych specjalistów.

Konsultacje Profesorskie ze skierowaniem

Lekarze specjaliści w każdym niezbędnym przypadku kierują na konsultacje do samodzielnego pracownika naukowego (dr hab., prof. nazw., prof. zw.) danej specjalności, objętej zakresem abonamentu, których przedmiotem jest problem diagnostyczny lub terapeutyczny. Na konsultację składa się analiza dokumentacji lekarskiej oraz badanie podmiotowe i przedmiotowe. Konsultacje te nazywane konsultacjami profesorskimi nie wymagają wówczas żadnej dodatkowej odpłatności. Konsultacje profesorskie nie są limitowane (poza limitami dotyczącymi konsultacji lekarza psychiatri i psychologa).

Konsultacyjne zabiegi ambulatoryjne

Usługi w formie zabiegów, które mogą być wykonywane przez lekarza lub pielęgniarkę podczas właściwej dla zabiegu konsultacji lekarskiej lub po konsultacji lekarskiej w warunkach ambulatoryjnych.

Zakres konsultacyjnych zabiegów ambulatoryjnych uzależniony jest od zakresu konsultacji specjalistycznych, do których Pacjent jest uprawniony w ramach abonamentu. W ramach usługi dostępne jest znieczulenie miejscowe (podanie wraz z lekiem): nasiękowe lub powierzchowne o ile wymaga tego rodzaj zabiegu przy jednoczesnych wskazaniach medycznych

W ramach dostępu do konsultacji u wszystkich specjalistów, konsultacyjne zabiegi ambulatoryjne obejmują:

Zabiegi ambulatoryjne ogólnolekarskie:

- Mierzenie RR / ciśnienia
- Pomiar wzrostu i wagi ciała
- Usunięcie kleszcza - niechirurgiczne

Zabiegi ambulatoryjne chirurgiczne:

- Szycie rany do 3 cm
- Usunięcie kleszcza - chirurgiczne
- Usunięcie kleszcza - niechirurgiczne
- Zmiana / założenie - opatrunek mały (nie wymagający opracowania chirurgicznego)
- Usunięcie innego ciała obcego bez nacięcia

- Usunięcie szwów w gabinecie zabiegowym po zabiegach wykonywanych w placówkach własnych Zleceniobiorcy
- Usunięcie szwów po zabiegach wykonywanych poza placówkami własnymi Zleceniobiorcy – kwalifikacja przypadku po ocenie lekarza (nie wykonujemy zdejmowania szwów po porodzie)

Zabiegi ambulatoryjne laryngologiczne:

- Badanie trąbek słuchowych przedmuchiwanie
- Katetyzacja trąbki słuchowej
- Płukanie ucha
- Usunięcie ciała obcego z nosa/ ucha
- Proste opatrunki laryngologiczne
- Koagulacja naczyń przegrody nosa
- Usunięcie tamponady nosa
- Zaopatrzenie krwotoku z nosa dwie strony
- Zaopatrzenie krwotoku z nosa jedna strona
- Usunięcie szwów w gabinecie zabiegowym po zabiegach laryngologicznych wykonywanych w placówkach własnych Zleceniobiorcy
- Usunięcie szwów po zabiegach laryngologicznych wykonywanych poza placówkami własnymi Zleceniobiorcy – kwalifikacja przypadku po ocenie lekarza
- Donosowe podanie leku obkurczającego śluzówki nosa w sytuacji doraźnej
- Założenie/zmiana/usunięcie sączka w przewodzie słuchowym zewnętrznym

Zabiegi ambulatoryjne okulistyczne:

- Badanie dna oka
- Dobór szkieł korekcyjnych (nie obejmuje soczewek z płynną ogniskową)
- Gonioskopia (ocena kąta przesączania)
- Usunięcie ciała obcego z oka
- Badanie ostrości widzenia
- Iniekcja podspojówkowa
- Badanie autorefraktometrem
- Podanie leku do worka spojówkowego
- Pomiar ciśnienia śródgałkowego
- Badanie widzenia przestrzennego
- Płukanie kanalików łzowych

Zabiegi ambulatoryjne ortopedyczne:

- Dopasowanie drobnego sprzętu ortopedycznego – małe stawy
- Nastawienie zwłknięcia lub złamania
- Przygotowanie gips tradycyjny – opaska
- Wykonanie iniekcji dostawowej i okołostawowej
- Punkcja dostawowa - pobranie materiału do badań
- Założenie gipsu
- Zdjęcie gipsu kończyna dolna
- Zdjęcie gipsu kończyna górna
- Blokada dostawowa i okołostawowa
- Zmiana / założenie - opatrunek mały

Zabiegi ambulatoryjne dermatologiczne:

- Dermatoskopia

Zabiegi ambulatoryjne ginekologiczne:


- Pobranie standardowej cytologii z szyjki macicy

Zabiegi ambulatoryjne alergologiczne:

- Odczulanie

Zabiegi ambulatoryjne pielęgniarские:

- Iniekcja dożylna
- Iniekcja podskórna/domięśniowa
- Kroplówka w sytuacji doraźnej
- Podanie leku doustnego w sytuacji doraźnej
- Pomiar temperatury ciała (bez skierowania lekarza)
- Zmiana / założenie - opatrunek mały
- Pobranie krwi
- Mierzenie RR / ciśnienia (bez skierowania lekarza)
- Pomiar wzrostu i wagi ciała (bez skierowania lekarza)



Uwaga:

Wymienione powyżej zabiegi wykonywane są w ramach komplementarnej konsultacji, jeżeli dostępne są w placówce. Materiały i środki medyczne, takie jak: gips tradycyjny, opatrunki, bandaże, venflon, strzykawki, waciki, plastry, igły, środki dezynfekujące, szwy i nici chirurgiczne, użyte do ww. zabiegów, są bezpłatne. Za pozostałe materiały i środki medyczne zużyte do ww zabiegów, od Pacjenta pobierana jest opłata z uwzględnieniem 10% rabatu.

Szczepienia przeciwko grypie sezonowej, anatoksyna p/ tężcowa

W ramach profilaktyki chorób zakaźnych wykonujemy szczepienia przeciwko grypie sezonowej oraz podajemy anatoksynę p/ tężcową.

Usługa obejmuje:

- konsultację lekarską przed szczepieniem;
- szczepionkę (preparat);
- wykonanie usługi pielęgniarstwa w postaci iniekcji.

Na szczepienia przeciwko grypie zapraszamy do centrów własnych Zleceniobiorcy i placówek współpracujących. Organizujemy również szczepienia wyjazdowe w firmach – dla grup powyżej 30 osób.

Profilaktyka bez skierowania

W ramach usługi Pacjent może wykonać jeden raz w roku kalendarzowym badania bez konieczności skierowania lekarza.

Usługa jest dostępna w placówkach własnych Grupy LUX MED i obejmuje następujące badania:

- Mocz - badanie ogólne
- Morfologia + płytki + rozmaz automatyczny
- Cholesterol całkowity
- Glukoza / Glucose na czczo

Prowadzenie ciąży

Prowadzenie ciąży fizjologicznej zgodnie ze standardami postępowania obowiązującymi w Grupie LUX MED obejmuje czynne poradnictwo zdrowotne w zakresie fizjologii przebiegu ciąży i porodu oraz następujące usługi:

- Konsultacja ginekologa - prowadzenie ciąży
- CMV IgG
- CMV IgM
- Glukoza / Glucose na czczo
- Glukoza / Glucose test obciążenia 75 g glukozy po 1 godzinie
- Glukoza / Glucose test obciążenia 50 g. glukozy po 1 godzinie
- Glukoza / Glucose test obciążenia 75 g. glukozy po 2 godzinach
- Grupa krwi AB0, Rh, p/ciała przegładowe
- Estriol wolny
- HBs Ab / przeciwciała
- HBs Ag / antygen
- HCG-beta / free (wolna frakcja)
- HCV Ab / przeciwciała
- HIV I / HIV II
- Mocz - badanie ogólne
- Morfologia + płytki + rozmaz automatyczny

- AFP - alfa - fetoproteina
- P/ciała odpornościowe przeglądowe / alloprzeciwciała (zastępuje P/ciała anty Rh +/-)
- Różyczka IgG / Rubella IgG
- Różyczka IgM / Rubella IgM
- Serologia kiły podstawowa (VDRL lub USR lub anty TP)
- Standardowa cytologia szyjki macicy
- Białko PAPP-A
- Toksoplazmoza IgG / Toxoplasmosis IgG
- Toksoplazmoza IgM / Toxoplasmosis IgM
- Total Beta - hCG
- Wymaz z kanału szyjki macicy w kierunku GC
- Wymaz z odbytu posiew w kierunku pać. hem. z gr. B (GBS)
- Wymaz z pochwy w kierunku GBS
- Wymaz z pochwy w kierunku GC
- Posiew w kierunku GC (GNC) wymaz z pochwy
- Posiew w kierunku GC (GNC) wymaz z kanału szyjki macicy
- USG ciąży
- USG ciąży transwaginalne
- USG ginekologiczne przez powłoki brzuszne
- USG ginekologiczne transwaginalne

Uwaga:

usługa nie obejmuje badań wykonywanych technikami biologii molekularnej; badania ultrasonograficzne obejmują prezentację 2D i nie obejmują USG genetycznego.

Kompleksowe badania diagnostyczne

W zakres kompleksowych badań diagnostycznych wchodzi niżej wymienione badania diagnostyki laboratoryjnej, obrazowej i czynnościowej. Liczba wykonywanych badań diagnostycznych jest nielimitowana. Badania diagnostyczne wykonywane są ze wskazań medycznych w przebiegu procesu diagnostyczno-terapeutycznego prowadzonego w placówkach medycznych wskazanych przez LUX MED, na podstawie skierowań wystawionych przez lekarza LUX MED.


Diagnostyka laboratoryjna:

hematologiczne i koagulologiczne wraz z pobraniem materiału (krew) do badania:


- Eozynofilia bezwzględna w rozmazie krwi
- Morfologia + płytki + rozmaz automatyczny
- OB. / ESR
- Rozmaz ręczny krwi
- płytki krwi manualnie
- INR / Czas protrombinowy / Quick
- Czas trombinowy - TT
- D - Dimery
- APTT
- Fibrynogen

badania biochemiczne i hormonalne oraz markery nowotworowe wraz z pobraniem materiału (krew) do badania:

- CRP - test paskowy
- CRP ilościowo
- Transaminaza GPT / ALT
- Transaminaza GOT / AST




- Amylaza / Amylase
- Albumin / Albuminy
- Białko całkowite / Total Protein
- Bilirubina całkowita / Total Bilirubin
- Bilirubina bezpośrednia / D.Bilirubin
- Chlorki / Cl
- Cholesterol
- Cholesterol badanie paskowe
- HDL Cholesterol
- LDL Cholesterol
- LDL Cholesterol oznaczany bezpośrednio
- CK (kinaza kreatynowa)
- LDH - dehydrogen. mlecz.
- Fosfataza zasadowa / Alkaline Phosphatase
- Fosfataza kwaśna
- Fosfor / P
- GGTP
- Glukoza / Glucose na czczo
- Glukoza / Glucose badanie glukometrem
- Glukoza / Glucose 120' / 120' po jedzeniu
- Glukoza / Glucose 60' / 60' po jedzeniu
- Glukoza / Glucose test obciążenia 50 g. glukozy po 1 godzinie
- Glukoza / Glucose test obciążenia 50 g. glukozy po 2 godzinach
- Glukoza / Glucose test obciążenia 75 g. glukozy po 1 godzinie
- Glukoza / Glucose test obciążenia 75 g. glukozy po 2 godzinach
- Glukoza / Glucose test obciążenia 75 g. glukozy po 3 godzinach
- Glukoza / Glucose test obciążenia 75 g. glukozy po 4 godzinach
- Glukoza / Glucose test obciążenia 75 g. glukozy po 5 godzinach
- Kreatynina / Creatinine
- Kwas moczowy / Uric acid
- Lipidogram (CHOL, HDL, LDL, TG)
- Magnez / Mg
- Mocznik / Azot Mocznikowy / BUN
- Potas / K
- Proteinogram
- Sód / Na
- Trójglicerydy / Triglycerides
- Wapń / Ca
- Żelazo / Fe
- Immunoglobulin IgE (IgE całkowite)
- Immunoglobulin IgA
- Immunoglobulin IgG
- Immunoglobulin IgM
- Kwas foliowy
- Witamina B12
- Całkowita zdolność wiązania żelaza / TIBC - zastępuje Saturację Fe
- Żelazo / Fe 120 min po obciążeniu (krzywa wchłaniania)
- Żelazo / Fe 180 min po obciążeniu (krzywa wchłaniania)
- Żelazo / Fe 240 min po obciążeniu (krzywa wchłaniania)
- Żelazo / Fe 300 min po obciążeniu (krzywa wchłaniania)



- Żelazo / Fe 60 min po obciążeniu (krzywa wchłaniania)
- Ferrytyna / Ferritin
- Ceruloplazmina
- Transferyna
- Troponina - badanie paskowe
- Tyreoglobulina / Thyroglobulin
- Apolipoproteina A1
- Lipaza
- Miedź
- Kortyzol / Cortisol po południu
- Kortyzol / Cortisol rano
- Prolaktyna / Prolactin 120' po obciążeniu MCP 1 tabl.
- Prolaktyna / Prolactin 30' po obciążeniu MCP 1 tabl.
- Prolaktyna / Prolactin 60' po obciążeniu MCP 1 tabl.
- Prolaktyna / Prolactin
- TSH / hTSH
- Estradiol
- FSH
- T3 Wolne / Free - T3
- T4 Wolne / Free - T4
- Total Beta - hCG
- LH
- Progesteron / Progesterone
- Testosteron / Testosterone
- Testosteron wolny
- AFP - alfa - fetoproteina
- PSA - wolna frakcja
- PSA całkowite / Total PSA
- CEA - antygen carcinoembrionalny
- CA 125
- CA 15.3 - antyg. raka sutka
- CA 19.9 - antyg.raka przewodu pokarmowego

badania serologiczne i diagnostyka infekcji wraz z pobraniem materiału (krew) do badania:

- Serologia kiły podstawowa (VDRL lub USR lub anty TP) dawniej WR
- ASO ilościowo
- ASO jakościowo
- RF - CZYNNIK REUMATOIDALNY - ilościowo
- Latex RF (RF jakościowo)
- Odczyn Waaler-Rose
- Test BTA
- Grupa krwi AB0, Rh, p/ciała przegładowe
- P/ciała odpornościowe przegładowe / alloprzeciwciała (zastępuje P/ciała anty Rh /-/)
- HBs Ag / antygen
- P/ciała a-mikrosomalne / Anty TPO
- P/ciała a-tyreoglobulinowe / Anty TG
- CMV IgG
- CMV IgM
- HBs Ab / przeciwciała



- HCV Ab / przeciwciała
- Helicobacter Pylori IgG ilościowo
- HIV I / HIV II
- EBV / Mononukleozę - lateks
- EBV / Mononukleozę IgG
- EBV / Mononukleozę IgM
- Różyczka IgG / Rubella IgG
- Różyczka IgM / Rubella IgM
- Toksoplazmoza IgG / Toxoplasmosis IgG
- Toksoplazmoza IgM / Toxoplasmosis IgM
- P/ciała p/chlamydia trachomatis IgA
- P/ciała p/chlamydia trachomatis IgG
- P/ciała p/chlamydia trachomatis IgM
- HBc Ab IgM


badania moczu wraz z pobraniem materiału (mocz) do badania:

- Mocz - badanie ogólne
- Kwas wanilinomigdałowy (VAM) w moczu
- Białko w moczu
- Białko całkowite / DZM
- Fosfor w moczu / P - urine
- Fosfor w moczu / P - urine / DZM
- Kreatynina w moczu / Creatinine - urine
- Kreatynina w moczu / DZM
- Kwas moczowy w moczu / DZM
- Kwas moczowy w moczu / Uric acid - urine
- Magnez / Mg w moczu
- Magnez / Mg w moczu DZM
- Mocznik / Azot Mocznikowy / BUN / w moczu DZM
- Mocznik / Azot Mocznikowy / BUN w moczu
- Sód / Na w moczu
- Sód / Na w moczu / DZM
- Wapń w moczu / Ca - urine
- Wapń w moczu / DZM
- Kwas delta-aminolewulinowy (ALA)
- Kwas delta-aminolewulinowy (ALA) w DZM
- Potas / K w moczu
- Potas / K w moczu / DZM
- Katecholaminy (Noradrenalina, Adrenalina) w DZM
- Kortyzol w DZM
- Metoksykatecholaminy w DZM
- Ołów / Pb w moczu

badania bakteriologiczne wraz z pobraniem wymazu do badania (usługa nie obejmuje

badań wykonywanych technikami biologii molekularnej):

- Posiew moczu
- Kał posiew ogólny
- Wymaz z gardła posiew tlenowy
- Wymaz z jamy ustnej – posiew tlenowy
- Wymaz z migdałka
- Wymaz z migdałka - posiew tlenowy
- Wymaz z ucha - posiew beztlenowy



- Wymaz z ucha - posiew tlenowy
- Wymaz z oka - posiew tlenowy
- Wymaz z nosa
- Wymaz z nosa - posiew tlenowy
- Wymaz z nosogardła posiew beztlenowy
- Wymaz z nosogardła posiew tlenowy
- Wymaz z odbytu posiew w kierunku pać. hem. z gr. B (GBS)
- Wymaz z pochwy posiew beztlenowy
- Wymaz z pochwy w kierunku GBS
- Posiew w kierunku GC (GNC) wymaz z pochwy
- Wymaz z rany
- Wymaz z rany posiew beztlenowy
- Kał posiew w kierunku SS
- Czystość pochwy (biocenoza pochwy)
- Posiew nasienia tlenowy
- Posiew plwociny
- Wymaz z kanału szyjki macicy
- Wymaz z kanału szyjki macicy posiew beztlenowy
- Posiew w kierunku GC (GNC) wymaz z kanału szyjki macicy
- Kał posiew w kier. E.coli patogenne u dzieci do lat 2
- Kał posiew w kierunku Yersinia enterocolitica
- Wymaz z cewki moczowej
- Wymaz z cewki moczowej posiew beztlenowy
- Antybiogram do posiewu z wymazu gardła, oka, nosa i plwociny
- Antybiogram do posiewu (materiał różny)

badania kału wraz z pobraniem materiału do badania:

- Kał badanie ogólne
- Kał na pasożyty 1 próba
- Krew utajona w kale / F.O.B.
- Kał na Rota i Adenowirusy
- Kał na Lamblię ELISA


badania cytologiczne wraz z pobraniem materiału do badania:

- Standardowa cytologia szyjki macicy
- Standardowe cytologiczne badanie błony śluzowej nosa

badania mykologiczne wraz z pobraniem wymazu do badania (usługa nie obejmuje

badania wykonywanych technikami biologii molekularnej):

- Badanie mykologiczne - posiew w kierunku grzybów paznokciec nogi
- Badanie mykologiczne - posiew w kierunku grzybów paznokciec ręki
- Badanie mykologiczne - posiew w kierunku grzybów włosy
- Badanie mykologiczne - posiew w kierunku grzybów wymaz ze skóry
- Badanie mykologiczne - posiew w kierunku grzybów zeszkrobiny skórne
- Badanie mykologiczne - posiew w kierunku grzybów zeszkrobiny z paznokcia – ręką
- Badanie mykologiczne - posiew w kierunku grzybów zeszkrobiny z paznokcia – nogą
- Kał posiew w kierunku grzybów drożdż.
- Posiew moczu w kierunku grzybów drożdż.
- Posiew plwociny w kierunku grzybów drożdż.
- Posiew treści ropnia w kierunku grzybów drożdż.
- Posiew w kierunku grzybów drożdżopodobnych wydzielina



- Posiew w kierunku grzybów drożdżopodobnych wymaz
- Wymaz z cewki moczowej posiew w kierunku grzybów drożdż.
- Wymaz z gardła posiew w kierunku grzybów drożdż.
- Wymaz z kanału szyjki macicy posiew w kierunku grzybów drożdż.
- Wymaz z migdałka posiew w kierunku grzybów drożdż.
- Wymaz z nosa posiew w kierunku grzybów drożdż.
- Wymaz z nosogardła posiew w kierunku grzybów drożdż.
- Wymaz z oka posiew w kierunku grzybów drożdż.
- Wymaz z pochwy posiew w kierunku grzybów drożdż.
- Wymaz z rany posiew w kierunku grzybów drożdż
- Wymaz z ucha posiew w kierunku grzybów drożdż
- Wymaz z jamy ustnej posiew w kierunku grzybów drożdż

badania toksykologiczne wraz z pobraniem materiału (krew do badania):

- Digoksyna
- Ołów

Diagnostyka obrazowa:


badania elektrokardiograficzne:

- Badanie EKG - spoczynkowe
- Próba wysiłkowa
- Próba wysiłkowa EKG wysiłkowe na cykloergometrze
- Założenie Holtera EKG w gabinecie
- Założenie Holtera EKG z 12 odprowadzeniami
- Założenie Holtera RR w gabinecie
- Założenie Holtera EVENT


badania rentgenowskie (wynik badania na nośniku zgodnym z przyjętym standardem

w danej placówce medycznej):

- Rtg czaszki oczodoły
- Rtg czaszki PA + bok
- Rtg czaszki PA+bok+podstawa
- Rtg czaszki podstawa
- Rtg czaszki półosiowe wg Orleya
- Rtg czaszki siodło tureckie
- Rtg czaszki styczne
- Rtg czaszki kanały nerwów czaszkowych
- Rtg twarzoczaszki
- Rtg jamy brzusznej inne
- Rtg jamy brzusznej na leżąco
- Rtg jamy brzusznej na stojąco
- Rtg klatki piersiowej
- Rtg klatki piersiowej - rtg tomograf
- Rtg klatki piersiowej + bok
- Rtg klatki piersiowej bok z barytem
- Rtg klatki piersiowej inne
- Rtg klatki piersiowej PA + bok z barytem
- Rtg klatki piersiowej tarczycy, tchawicy
- Rtg kości krzyżowej i guzicznej
- Rtg nosa boczne
- Rtg podudzia (goleni) AP + bok
- Rtg podudzia (goleni) AP + bok obu
- Rtg uda + podudzia




- Rtg kości udowej AP + bok lewej
- Rtg kości udowej AP + bok prawej
- Rtg barku / ramienia - osiowe
- Rtg barku / ramienia - osiowe obu
- Rtg barku / ramienia AP + bok
- Rtg barku / ramienia AP + bok obu - zdjęcie porównawcze
- Rtg barku / ramienia AP
- Rtg barku / ramienia AP obu - zdjęcie porównawcze
- Rtg przedramienia AP + bok
- Rtg przedramienia obu przedramion AP + bok
- Rtg łokcia / przedramienia AP + bok
- Rtg łokcia / przedramienia obu AP + bok
- Rtg kości skroniowych transorbitalne
- Rtg kości skroniowych wg Schullera/ Steversa
- Rtg piramid kości skroniowej transorbitalne
- Rtg ręki bok
- Rtg ręki PA
- Rtg ręki PA obu
- Rtg palec/palce PA + bok / skos
- Rtg palec/palce PA + bok / skos obu rąk
- Rtg kości łódeczkowatej
- Rtg stopy AP + bok/skos
- Rtg stopy AP + bok/skos obu
- Rtg stóp AP (porównawczo)
- Rtg kości śródstopia
- Rtg palca/palców stopy AP + bok/skos
- Rtg pięty + osiowe
- Rtg pięty boczne
- Rtg kręgosłupa lędźwiowego AP + bok
- Rtg kręgosłupa lędźwiowego AP + bok + skos
- Rtg kręgosłupa lędźwiowego bok
- Rtg kręgosłupa lędźwiowo krzyżowego skosy
- Rtg kręgosłupa lędźwiowo krzyżowego AP + Bok
- Rtg czynnościowe kręgosłupa lędźwiowego
- Rtg kręgosłupa piersiowego
- Rtg kręgosłupa piersiowego AP + bok
- Rtg kręgosłupa piersiowego AP + bok + skos
- Rtg kręgosłupa piersiowego bok
- Rtg kręgosłupa piersiowego skosy
- Rtg kręgosłupa szyjnego
- Rtg kręgosłupa szyjnego AP + bok
- Rtg kręgosłupa szyjnego bok
- Rtg kręgosłupa szyjnego bok + skosy (3 projekcje)
- Rtg kręgosłupa szyjnego skosy
- Rtg czynnościowe kręgosłupa szyjnego
- Rtg kręgosłupa szyjnego, piersiowego i lędźwiowego
- Rtg kręgosłupa w pozycji stojącej
- Rtg kręgosłupa AP na stojąco (skolioza)
- Rtg kręgosłupa AP na stojąco + bok (skolioza)
- Rtg łopatki



- Rtg miednicy i stawów biodrowych
- Rtg mostka AP
- Rtg mostka/boczne klatki piersiowej
- Rtg żuchwy
- Rtg zatok przynosowych
- Rtg żeber (1 strona) w 2 skosach
- Rtg nadgarstka boczne
- Rtg nadgarstka boczne - obu
- Rtg nadgarstka/dłoni PA + bok/skos
- Rtg nadgarstka/dłoni PA + bok/skos obu
- Rtg obu nadgarstków/dłoni PA + bok/skos
- Rtg rzepki osiowe obu
- Rtg rzepki osiowe obu w 2 ustawieniach
- Rtg rzepki osiowe obu w 3 ustawieniach
- Rtg stawów krzyżowo - biodrowych - PA
- Rtg stawów krzyżowo - biodrowych - skosy
- Rtg stawu biodrowego AP
- Rtg stawu biodrowego AP obu
- Rtg stawu biodrowego osiowe
- Rtg stawu kolanowego AP + bok
- Rtg stawu kolanowego AP + bok obu
- Rtg stawu kolanowego boczne
- Rtg stawu łokciowego
- Rtg stawu skokowo - goleniowego AP + bok
- Rtg stawu skokowo - goleniowego AP + bok obu
- Rtg czynnościowe stawów skroniowo żuchwowych
- Urografia (wraz ze standardowymi środkami kontrastowymi)
- Rtg nosa - gardła
- Rtg barku (przez klatkę)
- Rtg barku AP + osiowe
- Rtg obojczyka

badania ultrasonograficzne:

- USG jamy brzusznej
- USG układu moczowego
- USG piersi
- USG tarczycy
- USG prostaty przez powłoki brzuszne
- USG ginekologiczne transwaginalne
- USG ciąży transwaginalne (bez USG genetycznego)
- USG ciąży (bez USG genetycznego)
- USG ginekologiczne przez powłoki brzuszne
- USG narządów moczny (jąder)
- USG ślinianek
- Echokardiografia - USG serca
- Echokardiografia - USG serca płodu
- USG transrektalne prostaty
- USG / doppler tętnic szyjnych i kręgowych
- USG / doppler tętnic kończyn dolnych
- USG / doppler tętnic kończyn górnych
- USG / doppler żył kończyn dolnych



- USG / doppler żył kończyn górnych
- USG / doppler aorty brzusznej i tętnic biodrowych
- USG / doppler naczyń wątroby (ocena krążenia wrotnego)
- USG / doppler tętnic nerkowych
- USG / doppler tętnic wewnątrzczaszkowych
- USG stawów biodrowych
- USG stawów biodrowych + konsultacja ortopedyczna stawów biodrowych (do 1 roku życia)
- USG stawu kolanowego
- USG stawu łokciowego
- USG stawu skokowego
- USG stawu barkowego
- USG tkanki podskórnej (tłuszczaki, włókniaki etc.)
- USG krwiaka pourazowego mięśni
- USG węzłów chłonnych
- USG krtani
- USG nadgarstka
- USG więzadeł, mięśni, stawów inne
- USG stawów śródreżca i palców
- USG ścięgna Achillesa
- USG układu moczowego + TRUS
- USG przeziemiączkowe

badania endoskopowe:


- Anoskopia
- Gastroskopia
- Rektoskopia
- Sigmoidoskopia
- Kolonoskopia
- Znieczulenie miejscowe (powierzchnowe) do endoskopii
- Pobranie wycinków endoskopowych
- Badanie histopatologiczne biopsja endoskopowa

badania okulistyczne:

- Pomiar ciśnienia śródgałkowego
- Komputerowe pole widzenia
- Badanie dna oka
- Badanie widzenia przestrzennego
- Badanie adaptacji do ciemności

rezonans magnetyczny wraz ze standardowymi środkami kontrastowymi:


- MR - Rezonans magnetyczny niskopoloowy głowy
- MR - Rezonans magnetyczny wysokopoloowy głowy
- MR - Rezonans magnetyczny wysokopoloowy angio głowy
- MR - Rezonans magnetyczny wysokopoloowy głowy+ angio
- MR - Rezonans magnetyczny wysokopoloowy twarzo-czaszki
- MR - Rezonans magnetyczny wysokopoloowy jamy brzusznej
- MR - Rezonans magnetyczny wysokopoloowy miednicy mniejszej
- MR - Rezonans magnetyczny wysokopoloowy jamy brzusznej i miednicy mniejszej
- MR - Rezonans magnetyczny wysokopoloowy klatki piersiowej
- MR - Rezonans magnetyczny niskopoloowy kręgosłupa lędźwiowego
- MR - Rezonans magnetyczny wysokopoloowy kręgosłupa lędźwiowego



- MR - Rezonans magnetyczny niskopoloowy kręgosłupa piersiowego
- MR - Rezonans magnetyczny wysokopoloowy kręgosłupa piersiowego
- MR - Rezonans magnetyczny niskopoloowy kręgosłupa szyjnego
- MR - Rezonans magnetyczny wysokopoloowy kręgosłupa szyjnego
- MR - Rezonans magnetyczny niskopoloowy kręgosłupa krzyżowego
- MR - Rezonans magnetyczny wysokopoloowy oczodołów
- MR - Rezonans magnetyczny wysokopoloowy zatok
- MR - Rezonans magnetyczny niskopoloowy przysadki
- MR - Rezonans magnetyczny wysokopoloowy przysadki
- MR - Rezonans magnetyczny niskopoloowy stawu barkowego
- MR - Rezonans magnetyczny wysokopoloowy stawu barkowego
- MR - Rezonans magnetyczny niskopoloowy stawu łokciowego
- MR - Rezonans magnetyczny wysokopoloowy stawu łokciowego
- MR - Rezonans magnetyczny niskopoloowy stawu kolanowego
- MR - Rezonans magnetyczny wysokopoloowy stawu kolanowego
- MR - Rezonans magnetyczny niskopoloowy nadgarstka
- MR - Rezonans magnetyczny wysokopoloowy nadgarstka
- MR - Rezonans magnetyczny niskopoloowy stawu skokowego
- MR - Rezonans magnetyczny wysokopoloowy stawu skokowego
- MR - Rezonans magnetyczny niskopoloowy stawu biodrowego
- MR - Rezonans magnetyczny wysokopoloowy stawu biodrowego
- MR - Rezonans magnetyczny wysokopoloowy stawów krzyżowo- biodrowych
- MR - Rezonans magnetyczny niskopoloowy stopy
- MR - Rezonans magnetyczny wysokopoloowy stopy
- MR - Rezonans magnetyczny niskopoloowy kończyny dolnej
- MR - Rezonans magnetyczny wysokopoloowy podudzia
- MR - Rezonans magnetyczny wysokopoloowy uda
- MR - Rezonans magnetyczny niskopoloowy kończyny górnej
- MR - Rezonans magnetyczny wysokopoloowy przedramienia
- MR - Rezonans magnetyczny wysokopoloowy ramienia
- MR - Rezonans magnetyczny wysokopoloowy ręki

tomografia komputerowa wraz ze standardowymi środkami kontrastowymi:

- TK- Tomografia komputerowa głowy
- TK- Tomografia komputerowa głowy (2 fazy)
- TK- Tomografia komputerowa twarzoczaszki
- TK- Tomografia komputerowa przysadki mózgowej
- TK- Tomografia komputerowa zatok
- TK- Tomografia komputerowa oczodołów
- TK- Tomografia komputerowa kości skroniowych
- TK- Tomografia komputerowa szyi
- TK- Tomografia komputerowa krtani
- TK- Tomografia komputerowa klatki piersiowej
- TK- Tomografia komputerowa klatki piersiowej (2 fazy)
- TK- Tomografia komputerowa klatki piersiowej (HRCT)
- TK- Tomografia komputerowa jamy brzusznej
- TK- Tomografia komputerowa jamy brzusznej (2 fazy)
- TK- Tomografia komputerowa jamy brzusznej Trójfazowa
- TK- Tomografia komputerowa miednicy mniejszej
- TK- Tomografia komputerowa jamy brzusznej i miednicy mniejszej
- TK- Tomografia komputerowa klatki piersiowej i jamy brzusznej



- TK- Tomografia komputerowa klatki piersiowej, jamy brzusznej, miednicy mniejszej
- TK- Tomografia komputerowa szyi, klatki piersiowej, jamy brzusznej, miednicy mniejszej
- TK- Tomografia komputerowa kręgosłupa szyjnego
- TK- Tomografia komputerowa kręgosłupa piersiowego
- TK- Tomografia komputerowa kręgosłupa lędźwiowego
- TK- Tomografia komputerowa kręgosłupa lędźwiowego + krzyżowego
- TK- Tomografia komputerowa kręgosłupa szyjnego + lędźwiowego
- TK- Tomografia komputerowa kręgosłupa szyjnego + piersiowego
- TK- Tomografia komputerowa kręgosłupa szyjnego + piersiowego + lędźwiowego
- TK- Tomografia komputerowa kręgosłupa piersiowego + lędźwiowego
- TK- Tomografia komputerowa stawu biodrowego
- TK- Tomografia komputerowa stawu kolanowego
- TK- Tomografia komputerowa stawu skokowego
- TK- Tomografia komputerowa nadgarstka
- TK- Tomografia komputerowa stawu barkowego
- TK- Tomografia komputerowa stawu łokciowego
- TK- Tomografia komputerowa stopy
- TK- Tomografia komputerowa uda
- TK- Tomografia komputerowa podudzia
- TK- Tomografia komputerowa ramienia
- TK- Tomografia komputerowa przedramienia
- TK- Tomografia komputerowa ręki

Inne badania diagnostyczne:

- Spirometria bez leku
- Spirometria z lekiem
- Audiometr standardowy
- Densytometria kręgosłup lędźwiowy (ocena kości beleczkowej) - screening
- Densytometria szyjka kości udowej (ocena kości korowej) - screening
- Badanie uroflowmetryczne
- Badanie histopatologiczne materiał z biopsji cienkoigłowej
- Mammografia
- Mammografia - zdjęcie celowane


Uwaga:

W związku z rozwojem technologii nazwy lub metody wykonania poszczególnych badań diagnostycznych mogą ulegać zmianie, co nie będzie ograniczać zakresu usług określonych w niniejszej umowie. Jeżeli efektem zastosowania nowej metody, będzie rozszerzenie ww. zakresu usług, to usługi wynikające z rozszerzenia zakresu, nie będą objęte zakresem pakietu. Wynik badania wydawany jest na nośniku zgodnym z przyjętym standardem w danej placówce. O ile nie zaznaczono inaczej diagnostyka obrazowa w zakresie TK, MR i USG obejmuje prezentację 2D bez dodatkowych opcji.

Skórne testy alergiczne

Usługa obejmuje wykonanie testów alergicznych metodą nakłuć wykonywane na zlecenie lekarza LUXMED. Preparat do testów alergicznych uwzględniony jest w usłudze.

- testy alergiczne skórne 1 punkt
- testy alergiczne skórne panel pokarmowy
- testy alergiczne skórne panel wziewny



Przeгляд stomatologiczny

Usługa obejmuje bezpłatny przegląd stomatologiczny raz w roku.

Program ZDROWIE PIĘKNO HARMONIA

Zdrowy styl życia to uniwersalna recepta na zachowanie dobrej kondycji fizycznej i psychicznej. Każdego roku włączamy się w różnego typu akcje profilaktyczne, patronujemy bardzo wielu imprezom sportowym i rekreacyjnym, zapoznajemy z najnowszymi osiągnięciami medycyny i poprzez kwartalnik wydawany przez Grupę LUX MED staramy się przybliżyć nawet najtrudniejsze problemy dotyczące zdrowia. Jesteśmy bowiem przekonani, że satysfakcja z życia każdego z nas zależy przede wszystkim od kondycji, na którą składa się wiele aspektów określanych jako zdrowy styl życia. Posiadaczom kart Pacjenta oferujemy program **ZDROWIE PIĘKNO HARMONIA** dzięki któremu łatwiej będzie Państwu prowadzić zdrowy styl życia.

Program ZDROWIE PIĘKNO HARMONIA daje możliwość skorzystania z rabatów i ofert specjalnych przygotowanych przez firmy partnerskie świadczące usługi okołozdrowotne (odnowa biologiczna, fitness, kosmetyka). Z uwagi na to, że oferta stale się rozszerza aktualne informacje znajdą Państwo zawsze na stronie www.luxmed.pl.

Rabat 10% na pozostałe usługi świadczone przez Grupę LUX MED.

Każdemu Pacjentowi abonamentowemu przysługuje 10% rabatu na wszystkie usługi medyczne oferowane we własnych centrach medycznych Zleceniobiorcy. Rabatów nie sumuje się.

Rabat 10% na procedury medyczne oferowane w szpitalu LUX MED.

Każdemu Pacjentowi abonamentowemu przysługuje 10% rabatu na wszystkie procedury medyczne oferowane w szpitalu Zleceniobiorcy. Rabatów nie sumuje się.

Rabat 20 % na REHABILITACJĘ